

## 株式会社カッシーナ・イクスシー 2008年12月期 中間決算説明会



2008年9月3日 16:00-17:00

(証券コード:2777)

本資料には、2008年9月3日現在の将来に関する見通し、計画等に基づく予測が含まれています。世界経済、競合状況、為替の変動や天変地異などの不確定要因により、実際の業績が記載されている予測と大きく異なる結果となる可能性がありますことをご承知おき下さい。

本資料の数値表示は単位未満を切捨て、%表示は小数点第二位以下を四捨五入しております。

## Cassina IXC. 2008年中間決算概要 — 連結損益計算書

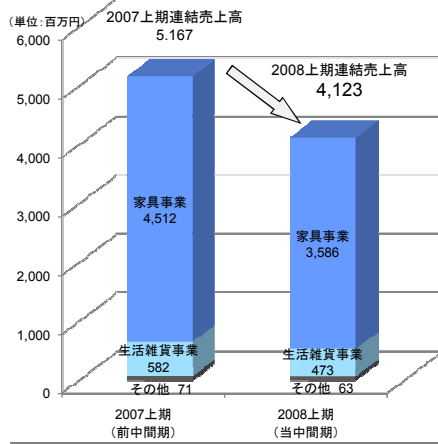
### ・ 売上の大幅な落ち込みにより赤字決算

(単位:百万円)

|                   | 2008年12月期<br>中間期実績 | 2007年12月期<br>中間期実績 | 対前期<br>増減率 | 2008年12月期<br>中間期当初予想 | 対当初予想<br>増減率 |
|-------------------|--------------------|--------------------|------------|----------------------|--------------|
| 売上高               | 4,123              | 5,167              | △ 20.2%    | 5,000                | △ 17.5%      |
| 売上総利益<br>(売上総利益率) | 2,045<br>49.6%     | 2,568<br>49.7%     | △ 20.3%    | 2,583<br>51.7%       | △ 20.8%      |
| 一般管理販売費<br>(販管費率) | 2,235<br>54.2%     | 2,356<br>45.6%     | △ 5.1%     | 2,426<br>48.5%       | △ 7.8%       |
| 営業損益<br>(営業損益率)   | △ 189<br>△ 4.6%    | 212<br>4.1%        | -          | 157<br>4.5%          | -            |
| 経常損益<br>(経常損益率)   | △ 153<br>△ 3.7%    | 254<br>4.9%        | -          | 146<br>2.9%          | -            |
| 中間純損益<br>(中間純損益率) | △ 321<br>△ 7.8%    | 158<br>3.1%        | -          | 83<br>1.7%           | -            |

Cassina IXC. 2008年中間決算概要 — セグメント別連結売上高

- すべてのセグメントで前年同期比減収
- 家具事業 — マンション販売の縮小や企業の投資意欲減退
- 生活雑貨事業 — ALESSI卸売販路の廃止と個人消費低迷



セグメント別連結売上高 (単位:百万円)

|          | 2007上期売上高 (構成比) | 2008上期売上高 (構成比) | 増減率    |
|----------|-----------------|-----------------|--------|
| ■ 家具事業   | 4,512 (87.3%)   | 3,586 (87.0%)   | △20.5% |
| ■ 生活雑貨事業 | 582 (11.3%)     | 473 (11.5%)     | △18.8% |
| ■ その他の事業 | 71 (1.4%)       | 63 (1.6%)       | △11.3% |
| 合計       | 5,167           | 4,123           | △20.2% |

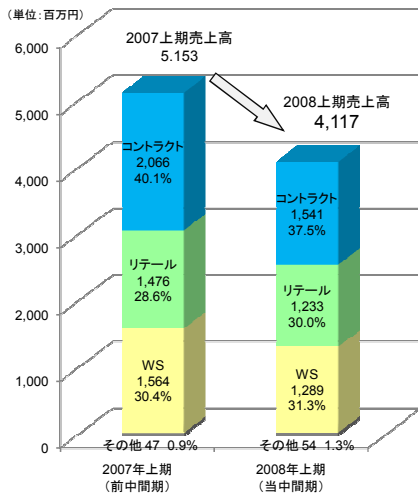
\* その他の事業: イベントスペースのレンタル事業及びカフェ事業

株式会社カッシーナ・イクスシー

2008年9月3日

Cassina IXC. 2008年中間決算概要 — 販路別売上高(単体)

- 全ての主要販路で減収



販路別 単体売上高 (単位:百万円)

|          | 2007年上期売上高 (構成比) | 2008年12月期中間期売上高 (構成比) | 増減率    |
|----------|------------------|-----------------------|--------|
| ■ コントラクト | 2,066 (40.1%)    | 1,541 (37.5%)         | △25.4% |
| ■ リテール   | 1,476 (28.6%)    | 1,233 (30.0%)         | △16.4% |
| ■ WS     | 1,564 (30.4%)    | 1,289 (31.3%)         | △17.5% |
| ■ その他    | 47 (0.9%)        | 54 (1.3%)             | +7.0%  |
| 合計       | 5,153            | 4,117                 | △20.2% |

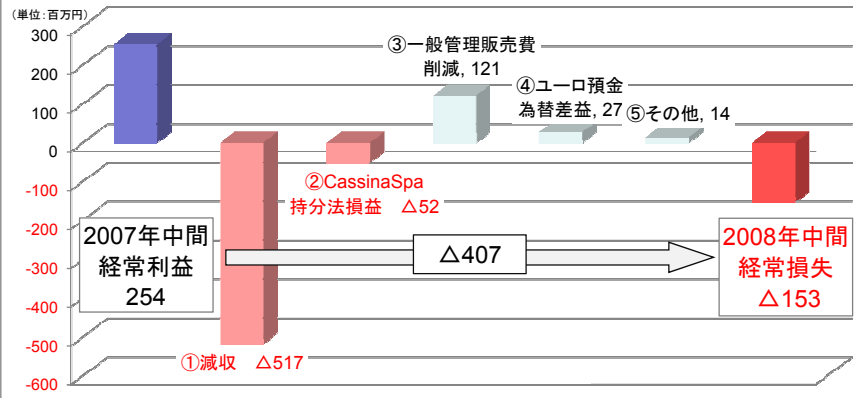
株式会社カッシーナ・イクスシー

2008年9月3日

**Cassina IXC. 2008年中間 連結経常損益 対前年差異分析**

- 一般管理販売費削減も減収をカバーするに及ばず
- イタリアカッシーナ社の持分法損失も発生

**2008年中間決算(連結) 経常利益 対前年差異分析** (単位:百万円)



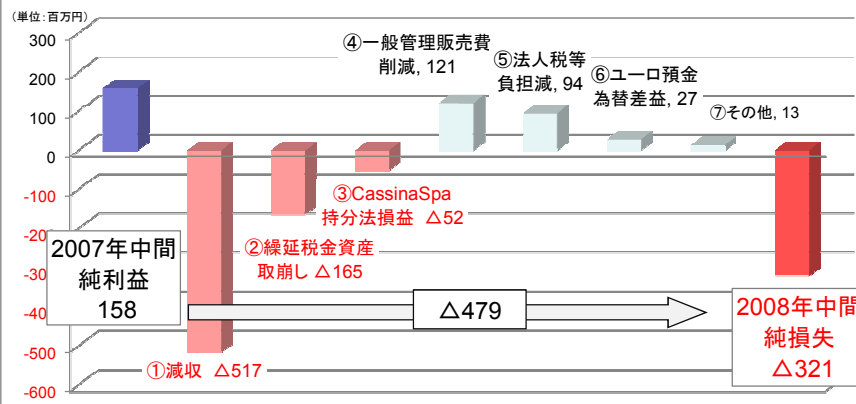
株式会社カッシーナ・イクスシー

2008年9月3日

**Cassina IXC. 2008年中間 連結当期純損益 対前年差異分析**

- 上期損失計上・業績予想下方修正により、繰延税金資産の取崩しを実施

**2008年中間決算(連結) 当期純利益 対前年差異分析** (単位:百万円)



株式会社カッシーナ・イクスシー

2008年9月3日

Cassina IXC. 2008年中間決算概要 — 連結貸借対照表

- 資産・負債・純資産ともに減少
- 自己資本比率50.1%

(単位:百万円)

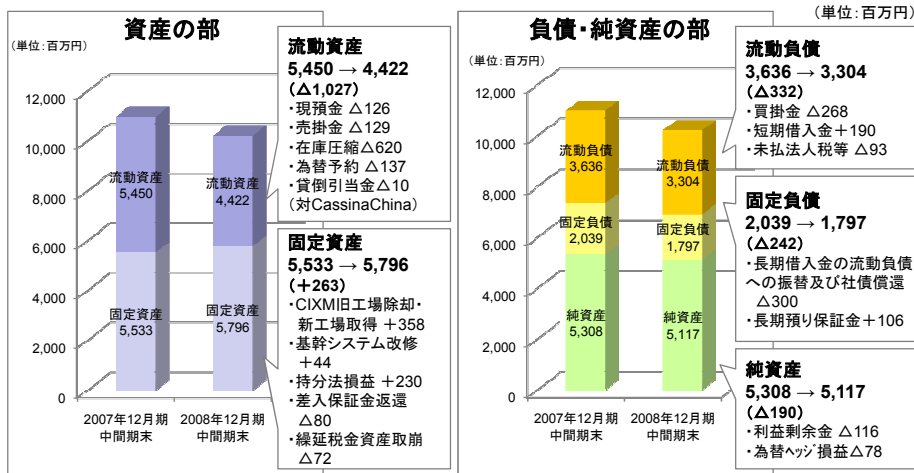
|                | 2008年12月期<br>中間期末 | 2007年12月期<br>中間期末 | 対前年同月末       | 2007年<br>12月期末 | 対前期末           |
|----------------|-------------------|-------------------|--------------|----------------|----------------|
| 流動資産           | 4,422             | 5,450             | △ 1,027      | 5,217          | △ 794          |
| 固定資産           | 5,796             | 5,533             | +263         | 6,030          | △ 233          |
| <b>資産合計</b>    | <b>10,219</b>     | <b>10,984</b>     | <b>△ 764</b> | <b>11,247</b>  | <b>△ 1,028</b> |
| 流動負債           | 3,304             | 3,636             | △ 332        | 3,954          | △ 650          |
| 固定負債           | 1,797             | 2,039             | △ 242        | 1,739          | +58            |
| <b>負債合計</b>    | <b>5,101</b>      | <b>5,676</b>      | <b>△ 574</b> | <b>5,694</b>   | <b>△ 592</b>   |
| <b>純資産</b>     | <b>5,117</b>      | <b>5,308</b>      | <b>△ 190</b> | <b>5,553</b>   | <b>△ 435</b>   |
| <b>負債純資産合計</b> | <b>10,219</b>     | <b>10,984</b>     | <b>△ 764</b> | <b>11,247</b>  | <b>△ 1,028</b> |

株式会社カッシーナ・イクスシー

2008年9月3日

Cassina IXC. 2008年中間 連結貸借対照表 対前年差異分析

- 流動資産は、たな卸資産圧縮により大きく減少
- 純資産は中間純損失の計上と配当金の支払いにより減少



株式会社カッシーナ・イクスシー

2008年9月3日

**Cassina IXC. 2008年通期業績予想(最新)**

- 下期も厳しい経営環境が継続、通期予想も下方修正

(単位:百万円)

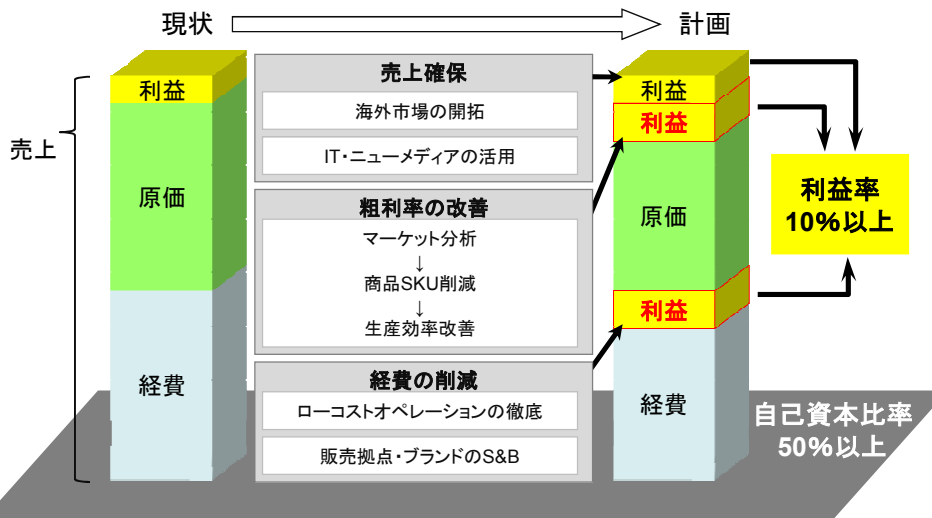
|                   | 2008年12月期<br>通期業績予想<br>(8.20発表) | 2007年12月期<br>実績 | 対前年実績<br>増減率 | 2008年12月期<br>当初予想 | 対当初予想<br>増減率 |
|-------------------|---------------------------------|-----------------|--------------|-------------------|--------------|
| 売上高               | 8,300                           | 10,307          | △ 19.5%      | 10,500            | △ 21.0%      |
| 売上総利益<br>(売上総利益率) | 4,115<br>49.6%                  | 5,085<br>49.3%  | △ 19.1%      | 5,426<br>51.7%    | △ 24.1%      |
| 一般管理販売費<br>(販管费率) | 4,522<br>54.5%                  | 4,713<br>45.7%  | △ 4.1%       | 4,956<br>47.2%    | △ 8.7%       |
| 営業損益<br>(営業損益率)   | △ 407<br>△ 4.9%                 | 372<br>3.6%     | -            | 470<br>4.5%       | -            |
| 経常損益<br>(経常損益率)   | △ 365<br>△ 4.4%                 | 662<br>6.4%     | -            | 448<br>4.3%       | -            |
| 当期純損益<br>(当期純損益率) | △ 545<br>△ 6.6%                 | 438<br>4.2%     | -            | 258<br>2.5%       | -            |

株式会社カッシーナ・イクスシー

2008年9月3日

**Cassina IXC. 2008年下期以降戦略 - 収益体質改善**

- 売上拡大から方向転換、利益率の改善を図る



株式会社カッシーナ・イクスシー

2008年9月3日