

CASSINA  
IXC.

**INDEX**

- 02 TO OUR SHAREHOLDERS(株主の皆様へ)
- 03 BUSINESS MODEL(ビジネスモデル)
- 05 BRANDS(ブランド)
- 07 NEXT STRATEGY(事業戦略)
- 08 BUSINESS DATA(ビジネスデータ)
- 09 FINANCIAL HIGHLIGHT(財務ハイライト)
- 10 FINANCIAL DATA(連結財務諸表)
- 12 FINANCIAL DATA(単体財務諸表)
- 13 INFORMATION(株主優待情報)
- 14 INFORMATION(会社概要/株式メモ)

**HIGHLIGHT**

当期のわが国経済は、企業業績の一部に回復の兆しも見えてきましたが、依然金融不安や雇用問題などの影響により本格的な景気回復には至っていません。こうした環境の中、当社は平成15年12月期、2月の大阪店増床に続き、4月には新たに札幌店をオープンし販売拠点を拡充しました。また、2003年問題と称された首都圏における大型ビルの建築ラッシュなども当社にとって追い風となり、家具、生活雑貨、インポートファッションの全ての部門において前年を上回る業績を達成しました。

当期の連結業績は、売上高9,351百万円(前期比115.1%)  
経常利益1,005百万円(前期比142.9%)  
当期純利益573百万円(前期比165.4%)となりました。



札幌店/大阪店

株主の皆様にはますますご清祥のこととお慶び申し上げます。平素よりご支援を賜り、厚く御礼申し上げます。平成15年12月期の事業報告書をお届けするにあたり、ご挨拶申し上げます。

当社は創業以来、「洗練された、夢のある生活空間の提案」を基本理念に、住空間やオフィス空間に対する意識が高まる中でデザイン性を重視した家具、生活雑貨等の輸入・製造・販売を行ってまいりました。経営効率を高めつつも、商品の品質・デザイン性を維持し、お客様より多大な支持を得てきたことは何物にも代え難い財産であると自負致しております。弛まぬ経営努力と皆様のご支援のおかげさまをもちまして、当社は平成15年7月にJASDAQ市場に株式を上場することができました。当社の“未来”に投資してくださった株主の皆様の期待に沿えるよう今後も最善の努力を続けていく所存でございます。株主様におかれましては、今後ともご支援を賜りますようお願いいたします。



取締役 武藤重遠

## 顧客価値を最大化するSPA方式のビジネスモデル

製商品の直輸入から企画・製造、販売、小売までを自社で一貫して行うSPA方式※のビジネスモデルを確立しています。商品力と企画・製造力、販売力を強みに、独創性と柔軟性、機動力に富んだ事業展開によりお客様の期待に応えています。

### ■商品力 -世界で評価の高い複数の中核ブランド-

世界で評価の高い「カッシーナ」を中心に、「アレッシィ」「カトリヌ・メミ」などのグローバルブランド、さらに“モダン”をテーマに海外の製品や自社開発製品を扱うセレクトブランド「イクスシー」を展開。家具にとどまらない多彩なインテリアアイテムを世界中からセレクトし、生活空間を豊かに演出する高いクオリティの商品群を提供しています。




### ■企画・製造力 -国内市場のニーズに即応する事業機能-

自社デザインや著名デザイナーとのコラボレーションによるオリジナルの商品企画を積極的に展開しています。また、イタリア本国と同水準の技術力をもつ自社製造工場を国内に有し、生産およびアフターフォロー体制を整備しています。自社ストックセンターを中心とするロジスティクス機能もあわせ、充実したインフラ構築により市場ニーズに即応しています。



### ■販売力 -安定した顧客基盤を支える多様な販売チャネル-

コントラクト（業務用）市場における強力なブランド力・販売力に加え、ショールーム機能を併せもつ国内主要5都市の直営ショップ、さらにデパートや専門店、代理店への卸売など多様な販売チャネルを有しています。これらチャネルを通じ、住宅からオフィスや商業・公共施設まで幅広く安定した顧客基盤を形成しています。



※SPA=Specialty store retailer of Private label Apparel:製造小売業

Cassina | ixc. | ALESSI | CATHERINE MEMMI

家具  
ホームコレクション  
生活雑貨  
インテリア周辺アイテム  
アート

オリジナル  
デザイン開発

海外  
提携製品

ライセンス

直輸入

製造

商品企画・マーチャント・ブランド

販売

コントラクト  
(設計・デザイン事務所経由での販売)

直営ショップ

ホールセール  
(百貨店、専門店への卸売)



## 生活と住空間を彩る高品位なデザインブランド

「カッシーナ」「イクスシー」「アレッシィ」「カトリーヌ・メミ」の4ブランドを核に、個性に富んだ商品を豊富にラインナップ。当社商品が世界に誇るデザイン性は多くのお客様から支持を受け、生活のさまざまなシーンを豊かに演出しています。

# Cassina

### イタリアンモダンファニチュアの頂点

17世紀イタリアで誕生した「カッシーナ」は、家具業界では数少ないリーディングブランドです。1930年代から展開されているモダンファニチュア製品は、その多くがニューヨーク近代美術館の永久所蔵品になるほどの完成度とデザイン性を誇っています。現在の主なコレクションは、ル・コルビュジエ、C.R. マッキントッシュ、F.L. ライトといった20世紀初頭の巨匠建築家たちの作品を復刻した「I Maestri (イ・マエストリ)」シリーズと、ヴィコ・マジストレッティ、マリオ・ペリーニ、ピエロ・リッソーニなど現代を代表する建築家やデザイナーとのコラボレーションによるシリーズです。



# ixc.

### 時代を体現するセレクト&オリジナルブランド

「イクスシー」は、当社で取り扱うセレクト&オリジナルブランド。世界各地で活発なマーチャンダイジング戦略を展開するとともに、世界のデザイナーとのコラボレーションなどによる自社製品の開発も推進。モダンデザインを機軸にした独自の美意識というフィルターを通して、機能性とデザイン性に優れた多岐にわたる製品を提案しています。アルミハニカムパネルを用いた軽やかさを特徴とするエアフレームシリーズや、ホームシアター需要を捉えたプラズマテレビ用キャビネットなど、時代に即応した製品群を展開しています。



## ALESSI

### 暮らしを豊かに楽しくするドリームファクトリー

生活を豊かに楽しくするーデザイン性とオリジナリティに富んだ「アレッシィ」の製品は、1921年の設立以来、世界59カ国で愛され続けています。1955年ごろから著名なデザイナーとのコラボレーションを開始し、キッチン&バスウェアからインテリア周辺アイテムまで、幅広い素材を用いて機能的でバラエティ豊かな製品を次々と発表。イタリアを代表する“ドリームファクトリー”としてブランド地位を築いています。



## CATHERINE MEMMI

### シンプルで上質なホームコレクションブランド

パリに本店を置く「カトリーヌ・メミ」は、スタイリスト兼デザイナーであるカトリーヌ・メミが1988年にオープンしたインテリアブランドであり、欧米や日本でも高い評価を得ています。彼女自身がデザイン、セレクトしたシンプルで上質な商品群は、ソファやテーブルをはじめタオル、ベトリネン、キャンドル、パフュームなど多岐にわたり、いずれもニューミニマリズムと呼ばれる確かな時代性をとらえています。



## 新たな“デザイン”の提案を通じて顧客層を拡大

“高品位なデザイン”をテーマにさまざまなインテリア領域へと進出し、独自の事業ドメインの構築をめざします。商品開発の強化を軸に、常に最先端のデザインを発信できる体制を構築するため、店舗の増床、リニューアルも進めていきます。

### 商品開発の強化

■「カッシーナ」ブランドの商品ラインナップを拡充し、当社の基盤ブランドとして一層の高品質化、高級化を図ります。イタリア カッシーナ社のブランド価値である優れたデザイン性を訴求した提案活動により、ファン層を維持、拡大していきます。

■「イクスシー」ブランドでは、デザイン性の高い商品のラインナップを拡充するとともに、機能性にデザイン性を付加したマッサージソファなど、SPA機能を活用した当社独自の商品開発を積極的に進めていきます。

■平成15年度には、デザイン性に優れた比較的安価な独自開発商品「イースト・バイ・イーストウエスト」シリーズを発表しました。従来の「イクスシー」ブランドとは異なる中価格帯商品の開発を強化することで、新たな顧客層の獲得をめざします。



### 最先端のデザイン発信拠点の構築

つねに最先端のデザインを発信できる拠点を構築するという方針を掲げ、平成16年2月には青山本店をリニューアルオープンしました。また、平成15年9月にはインポートファッション事業を展開する株式会社トライアスの新ブランド「クスト」のフラッグシップショップを東京・青山にオープンしました。今後もこの方針のもと、店舗の増床・リニューアルを行い、デザイン提案を行ってまいります。



## 売上構成比

### 商品アイテムと ブランドを着実に拡充

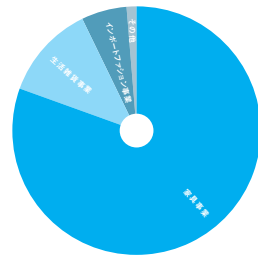
当社におけるセグメント別の売上は、平成14年度と比較して全セグメントにおいて売上が増加しました。この結果、売上比率では平成14年度と大きな変化はありませんでした。ブランド別の売上額では、カッシーナ商品の売上が順調に増加し対前年比16.3%増となりました。また、独自開発商品のラインナップを強化したことから自社開発商品(IXC.EDITION)の売上額が特に顕著に増加し対前年比35.8%増となりました。この結果、(IXC.TOTAL)の売上額は対前年比43.5%増となりました。

### 多様なチャネルを 通じて幅広い顧客層を維持

当社は法人向け販売のコントラクト部門、一般消費者向けのショップ部門、百貨店・専門店に対する卸売のWS(WHOLE SALE)部門といった複数の販路により安定した顧客層を確保しています。コントラクト部門では首都圏における再開業に伴う大型案件の受注や、公共物件の売上が増加した結果、オフィス・法人向けや、学校など公共施設向けの納入比率が増加しました。また大阪店の増床や札幌店のオープンにより、ショップ部門の売上、住宅への納入も増加しました。

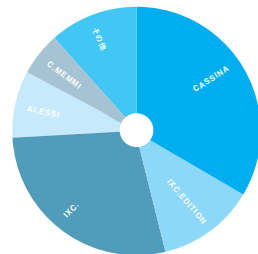
#### セグメント別売上比率 (連結)

|               | 平成14年度売上構成比 | 平成15年度売上構成比 |
|---------------|-------------|-------------|
| 家具事業          | 81.5%       | 80.5%       |
| 生活雑貨事業        | 12.8%       | 12.3%       |
| インポートファッション事業 | 4.5%        | 5.9%        |
| その他           | 1.2%        | 1.3%        |
| 合計            | 100.0%      | 100.0%      |



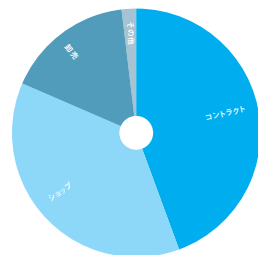
#### ブランド別売上比率 (単体)

|             | 平成14年度売上構成比 | 平成15年度売上構成比 |
|-------------|-------------|-------------|
| CASSINA     | 33.0%       | 33.7%       |
| IXC.EDITION | 10.8%       | 12.9%       |
| IXC.        | 21.9%       | 28.3%       |
| IXC. TOTAL  | 32.7%       | 41.2%       |
| ALESSI      | 9.0%        | 8.8%        |
| C.MEMMI     | 6.2%        | 5.6%        |
| その他         | 19.1%       | 10.7%       |
| 合計          | 100.0%      | 100.0%      |



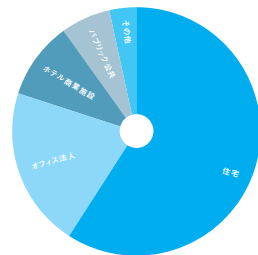
#### チャネル別売上比率 (単体)

|        | 平成14年度売上構成比 | 平成15年度売上構成比 |
|--------|-------------|-------------|
| コントラクト | 46.0%       | 44.4%       |
| ショップ   | 34.6%       | 37.1%       |
| 卸売     | 16.9%       | 16.6%       |
| その他    | 2.5%        | 1.9%        |
| 家具合計   | 100.0%      | 100.0%      |

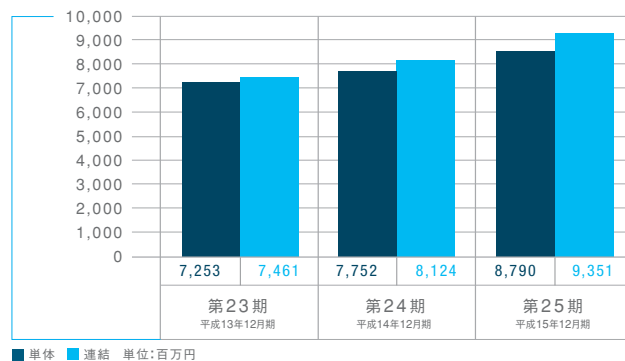


#### 納品先別売上比率 (単体)

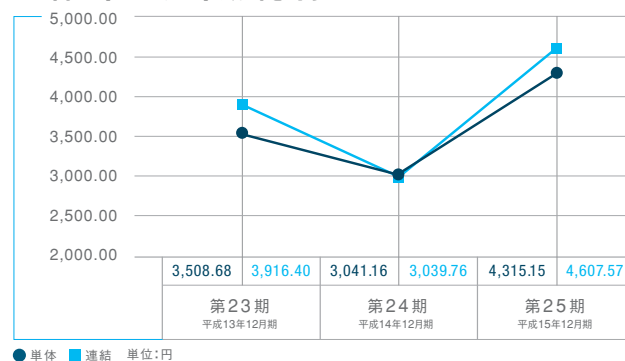
|         | 平成14年度売上構成比 | 平成15年度売上構成比 |
|---------|-------------|-------------|
| 住宅      | 59.9%       | 60.2%       |
| オフィス法人  | 17.2%       | 20.9%       |
| ホテル商業施設 | 10.3%       | 10.1%       |
| パブリック公共 | 6.0%        | 6.5%        |
| その他     | 6.6%        | 2.3%        |
| 家具合計    | 100.0%      | 100.0%      |



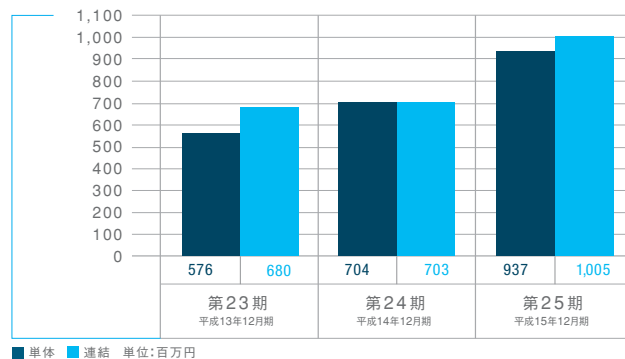
## 売上高



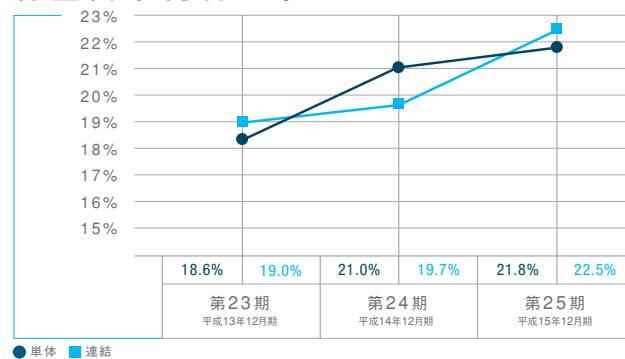
## 一株当たり当期純利益



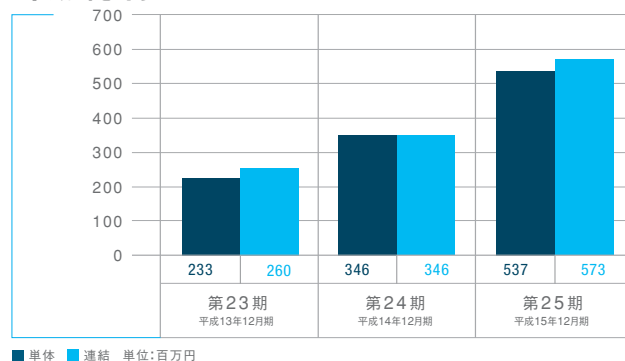
## 経常利益



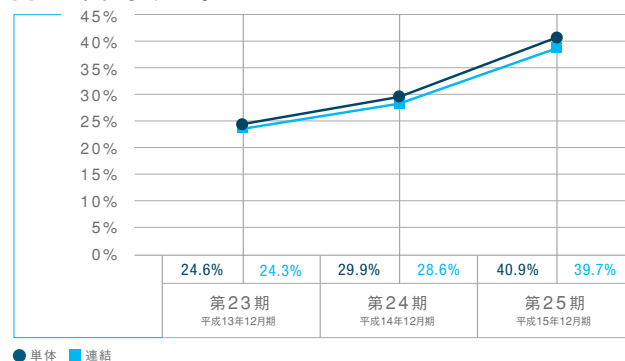
## 株主資本純利益率



## 当期純利益



## 自己資本比率



## 連結貸借対照表

単位:千円

| 資産の部        | 当連結会計年度末<br>平成15年12月31日 | 前連結会計年度末<br>平成14年12月31日 |
|-------------|-------------------------|-------------------------|
| <b>流動資産</b> | 5,043,356               | 4,341,851               |
| 現預金         | 1,515,133               | 1,260,583               |
| 受取手形及び売掛金   | 1,142,814               | 1,189,734               |
| たな卸資産       | 1,665,168               | 1,393,023               |
| 為替予約        | 617,797                 | 439,166                 |
| その他         | 104,980                 | 63,594                  |
| 貸倒引当金       | △ 2,538                 | △ 4,252                 |
| <b>固定資産</b> | 2,814,100               | 2,602,177               |
| 有形固定資産      | 2,052,657               | 1,934,742               |
| 無形固定資産      | 111,365                 | 95,830                  |
| 投資その他の資産    | 650,076                 | 571,605                 |
| <b>資産合計</b> | <b>7,857,456</b>        | <b>6,944,028</b>        |

**資産の部:**株式公開による増資の結果、現預金が増加しました。売上の増加に備え在庫を増加させたことから、たな卸資産が増加しました。札幌店出店、大阪店増床により有形固定資産及び投資その他の資産(差入保証金)が増加しました。

**負債の部:**仕入の増加に伴い、買掛金が増加しました。借入金の返済を進めた結果、短期借入金・長期借入金ともに減少しました。

**資本の部:**株式公開による増資の結果、資本金・資本剰余金が増加しました。また好調な業績の結果、利益剰余金が増加しました。

| 負債の部         | 当連結会計年度末<br>平成15年12月31日 | 前連結会計年度末<br>平成14年12月31日 |
|--------------|-------------------------|-------------------------|
| <b>流動負債</b>  | 2,853,081               | 2,896,239               |
| 買掛金          | 787,916                 | 575,574                 |
| 短期借入金        | 175,000                 | 707,000                 |
| 1年内返済予定長期借入金 | 305,016                 | 355,060                 |
| 繰延ヘッジ利益      | 617,797                 | 439,166                 |
| その他          | 967,351                 | 819,438                 |
| <b>固定負債</b>  | 1,872,513               | 2,045,404               |
| 長期借入金        | 1,143,494               | 1,347,607               |
| 社債           | 550,000                 | 550,000                 |
| その他          | 179,019                 | 147,797                 |
| <b>負債合計</b>  | <b>4,725,594</b>        | <b>4,941,643</b>        |

| 少数株主持分 | 当連結会計年度末<br>平成15年12月31日 | 前連結会計年度末<br>平成14年12月31日 |
|--------|-------------------------|-------------------------|
| 少数株主持分 | 12,892                  | 12,002                  |

| 資本の部                   | 当連結会計年度末<br>平成15年12月31日 | 前連結会計年度末<br>平成14年12月31日 |
|------------------------|-------------------------|-------------------------|
| 資本金                    | —                       | 166,520                 |
| 資本準備金                  | —                       | 83,320                  |
| 連結剰余金                  | —                       | 1,740,541               |
| <b>資本合計</b>            | <b>—</b>                | <b>1,990,381</b>        |
| 資本金                    | 382,114                 | —                       |
| 資本剰余金                  | 422,750                 | —                       |
| 利益剰余金                  | 2,314,105               | —                       |
| <b>資本合計</b>            | <b>3,118,969</b>        | <b>—</b>                |
| <b>負債、少数株主持分及び資本合計</b> | <b>7,857,456</b>        | <b>6,944,028</b>        |

(注)千円未満は切り捨てて表示しております。

## 連結損益計算書

単位:千円

|              | 当連結会計年度<br>自平成15年1月1日/至平成15年12月31日 | 前連結会計年度<br>自平成14年1月1日/至平成14年12月31日 |
|--------------|------------------------------------|------------------------------------|
| 売上高          | 9,351,269                          | 8,124,327                          |
| 売上原価         | 4,456,712                          | 3,910,965                          |
| 売上総利益        | 4,894,557                          | 4,213,362                          |
| 販売費及び一般管理費   | 3,833,652                          | 3,587,034                          |
| 営業利益         | 1,060,905                          | 626,328                            |
| 営業外収益        | 30,831                             | 144,270                            |
| 営業外費用        | 86,567                             | 67,219                             |
| 経常利益         | 1,005,169                          | 703,379                            |
| 特別利益         | 3,004                              | 1,009                              |
| 特別損失         | 12,600                             | 8,074                              |
| 税金等調整前当期純利益  | 995,574                            | 696,315                            |
| 法人税、住民税及び事業税 | 456,864                            | 343,598                            |
| 法人税等調整額      | △ 35,743                           | 13,611                             |
| 少数株主損益       | 889                                | △ 7,726                            |
| <b>当期純利益</b> | <b>573,563</b>                     | <b>346,831</b>                     |

(注)千円未満は切り捨てて表示しております。

売上高:新商品の好調な売上、店舗の新設・増床の効果などにより前期比15.1%増の9,351百万円となりました。

経常利益:売上増に伴う利益の増加に加え、経費節減に努めた結果、前期比42.9%増の1,005百万円となりました。

当期純利益:株式公開による株主構成の変化に伴い税額負担が減少した結果、前期比65.4%増の573百万円となりました。

キャッシュ・フロー計算書:税金等調整前当期純利益の大幅増、株式公開による資金調達などにより現金及び現金同等物が大幅に増加した一方で、法人税などの支払い、たな卸資産の増加、店舗の出店・増床による有形固定資産の取得などにより、現金及び現金同等物は前期比254百万円増加し、1,515百万円となりました。

## 連結剰余金計算書

単位:千円

|           | 当連結会計年度<br>自平成15年1月1日/至平成15年12月31日 | 前連結会計年度<br>自平成14年1月1日/至平成14年12月31日 |
|-----------|------------------------------------|------------------------------------|
| 連結剰余金期首残高 | —                                  | 1,393,710                          |
| 当期純利益     | —                                  | 346,831                            |
| 連結剰余金期末残高 | —                                  | 1,740,541                          |
| 資本剰余金期首残高 | 83,320                             | —                                  |
| 資本剰余金増加高  | 339,430                            | —                                  |
| 資本剰余金期末残高 | 422,750                            | —                                  |
| 利益剰余金期首残高 | 1,740,541                          | —                                  |
| 当期純利益     | 573,563                            | —                                  |
| 利益剰余金期末残高 | 2,314,105                          | —                                  |

(注)千円未満は切り捨てて表示しております。

## 連結キャッシュ・フロー計算書

単位:千円

|                  | 当連結会計年度<br>自平成15年1月1日/至平成15年12月31日 | 前連結会計年度<br>自平成14年1月1日/至平成14年12月31日 |
|------------------|------------------------------------|------------------------------------|
| 営業活動によるキャッシュ・フロー | 906,621                            | 166,997                            |
| 投資活動によるキャッシュ・フロー | △ 410,181                          | △ 289,295                          |
| 財務活動によるキャッシュ・フロー | △ 241,890                          | 94,136                             |
| 現金及び現金同等物の増減額    | 254,549                            | △ 28,161                           |
| 現金及び現金同等物の期首残高   | 1,260,583                          | 1,288,745                          |
| 現金及び現金同等物の期末残高   | 1,515,133                          | 1,260,583                          |

(注)千円未満は切り捨てて表示しております。

## 単体貸借対照表

単位：千円

| 資産の部        | 当事業年度末<br>平成15年12月31日 | 前事業年度末<br>平成14年12月31日 |
|-------------|-----------------------|-----------------------|
| 流動資産        | 4,646,220             | 3,881,196             |
| 固定資産        | 2,706,545             | 2,521,942             |
| <b>資産合計</b> | <b>7,352,766</b>      | <b>6,403,139</b>      |

| 負債の部        | 当事業年度末<br>平成15年12月31日 | 前事業年度末<br>平成14年12月31日 |
|-------------|-----------------------|-----------------------|
| 流動負債        | 2,549,246             | 2,578,207             |
| 固定負債        | 1,797,805             | 1,911,403             |
| <b>負債合計</b> | <b>4,347,051</b>      | <b>4,489,611</b>      |

| 資本の部        | 当事業年度末<br>平成15年12月31日 | 前事業年度末<br>平成14年12月31日 |
|-------------|-----------------------|-----------------------|
| 資本金         | —                     | 166,520               |
| 資本準備金       | —                     | 83,320                |
| 利益準備金       | —                     | 10,000                |
| その他の剰余金     | —                     | 1,653,688             |
| <b>資本合計</b> | <b>—</b>              | <b>1,913,528</b>      |

|                 |                  |                  |
|-----------------|------------------|------------------|
| 資本金             | 382,114          | —                |
| 資本剰余金           | 422,750          | —                |
| 利益剰余金           | 2,200,850        | —                |
| <b>資本合計</b>     | <b>3,005,714</b> | <b>—</b>         |
| <b>負債及び資本合計</b> | <b>7,352,766</b> | <b>6,403,139</b> |

(注) 千円未満は切り捨てて表示しております。

配当金：平成15年度は、1株当たり300円を普通配当とし、JASDAQ  
上場記念配当として100円、合計400円の配当を実施いたします。

## 単体損益計算書

単位：千円

|              | 当事業年度<br>自平成15年1月1日/至平成15年12月31日 | 前事業年度<br>自平成14年1月1日/至平成14年12月31日 |
|--------------|----------------------------------|----------------------------------|
| 売上高          | 8,790,618                        | 7,752,788                        |
| 売上原価         | 4,261,154                        | 3,757,898                        |
| 販売費及び一般管理費   | 3,541,833                        | 3,376,399                        |
| 営業利益         | 987,630                          | 618,490                          |
| 営業外収益        | 31,532                           | 143,380                          |
| 営業外費用        | 81,771                           | 57,723                           |
| 経常利益         | 937,391                          | 704,146                          |
| 特別利益         | 3,387                            | 1,009                            |
| 特別損失         | 7,800                            | 11,669                           |
| 税金等調整前当期純利益  | 932,978                          | 693,487                          |
| 法人税、住民税及び事業税 | 423,839                          | 340,361                          |
| 法人税等調整額      | △ 28,023                         | 6,135                            |
| <b>当期純利益</b> | <b>537,162</b>                   | <b>346,991</b>                   |

(注) 千円未満は切り捨てて表示しております。

## 単体利益処分計算書

単位：千円

|         | 当事業年度<br>平成16年3月26日承認 | 前事業年度<br>平成15年3月25日承認 |
|---------|-----------------------|-----------------------|
| 当期末処分利益 | 631,795               | 444,633               |
| 利益処分額   |                       |                       |
| 配当金     | 53,336                | —                     |
| 別途積立金   | 480,000               | 350,000               |
| 次期繰越利益  | 98,459                | 94,633                |

(注) 千円未満は切り捨てて表示しております。

## 株主優待情報

**贈呈方法**：同封の返信ハガキに必要事項を記入のうえ、お申し込み下さい。

**お申し込み期限**：返信ハガキは2004年5月末日到着分までを有効といたします。

### ご優待内容

1～9単元の株主様

優待券5,000円分(1,000円券5枚)又は  
下記商品より1点

1. 白ワイングラス 2客セット(アレッシィ)
2. ゲストタオル2枚・ミトン1枚・ソープ1個のセット(カトリヌ・メミ)
3. コーヒーカップ&ソーサー 2客セット(アレッシィ)



10～29単元の株主様

優待券50,000円分(10,000円券3枚と1,000円券20枚)又は  
下記商品より1点

4. ハイフレームアームレスチェア 写真はホワイト(イクスシー)
5. ガストーネ4470フォルディングトロリー 写真はブラック(イクスシー)



30単元以上の株主様

優待券150,000円分(10,000円券9枚と1,000円券60枚)又は  
下記商品より1点

6. 699 スーパーレジャーアームレスチェア 写真はナチュラル(カッシーナ)
7. 412 キャブアームレスチェア 写真はブラック革(カッシーナ)



### 優待券利用方法

自社直営店舗(オンラインショップを含む)における商品購入の際に使用できるものとします。

優待券の使用に制限はなく、

商品購入代金の支払いとして現金との併用又は優待券のみの利用ができます。

なお、つり銭は出ません。

### 優待券有効期限

優待券到着日～2005年3月31日まで有効

### 優待券取扱店舗

当社の経営する直営全店舗及びオンラインショップ

## 会社概要

|         |   |
|---------|---|
| 商号      | 株式会社カッシーナ・イクスシー<br>CASSINA IXC.Ltd.   |
| 所在地     | 東京都渋谷区恵比寿南二丁目20番7号 CIXビル  |
| 設立      | 1980年7月1日   |
| 資本金     | 382,114千円   |
| 発行済株式数  | 133,340株  |
| 社員数(連結) | 323名(うち契約社員133名)  |
| 主要取引銀行  | 株式会社りそな銀行<br>株式会社UFJ銀行<br>株式会社東京三菱銀行<br>株式会社三井住友銀行<br>商工組合中央金庫  |
| 役員      | 代表取締役会長 高橋洋二<br>代表取締役社長 月岡和夫<br>取締役 武藤重遠<br>サンドロ・マジーニ<br>上田雄一<br>小林要介<br>執行役員 森田多恵子<br>舘野美紀<br>監査役 沢栗 巖<br>野崎 豊 |
| URL     | www.cassina-ixc.jp  |

## 株式メモ

|                     |  |
|---------------------|--|
| 決算期                 | 12月31日   |
| 定時株主総会              | 3月   |
| 基準日                 | 12月31日   |
| 名義書換代理人             | UFJ信託銀行株式会社  |
| 同事務取扱場所             | 東京都千代田区丸の内一丁目4番3号 UFJ信託銀行株式会社証券代行部   |
| 同事務取扱所<br>(お問い合わせ先) | 東京都江東区東砂7-10-11 UFJ信託銀行株式会社証券代行部<br>電話03-5683-5111   |
| 公告掲載新聞              | 日本経済新聞<br>(なお、決算公告(貸借対照表および損益計算書)は下記アドレスに掲載しております。)<br><a href="http://www.cassina-ixc.jp/ir/data/index_j.html">http://www.cassina-ixc.jp/ir/data/index_j.html</a> |
| 1単元の株式数             | 10株  |
| 証券コード               | 2777   |

